

INOX DIMNIŠKI ELEMENTI:



cev dimniška enoslojna inox , dolžina cevi v mm: 1000, 500, 250



dimniški priključek na peč 90°



priključek na peč 60°




priključek na peč 60° z izravnavo



koleno dimniško fiksno enoslojno 30°



koleno dimniško fiksno enoslojno 45



reducirni kos



kondenčni lonček dimniški inox



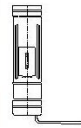
talna konzola



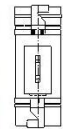
zidna konzola nastavljiva



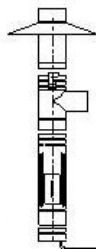
zidna konzola začetna



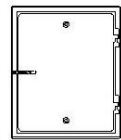
vratca z odvodom kondenza



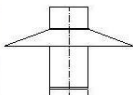
dodatna vratca



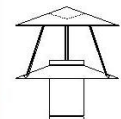
priključni komplet (Vratca z odvodom kondenza, odcep za priklj. peči in zaključna rozeta dimnika)



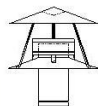
zunanja vratca



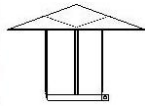
zaključna rozeta



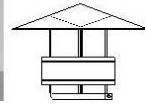
zaključna rozeta dimnika s streho



zaključna rozeta dimnika s streho s protivetrno zaščito



streha na objemko



streha na objemko s protivetrno zaščito